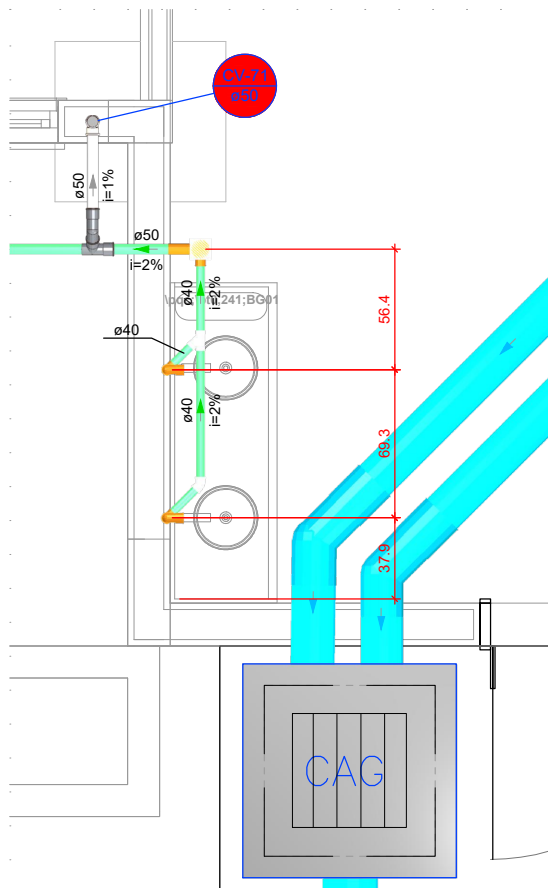


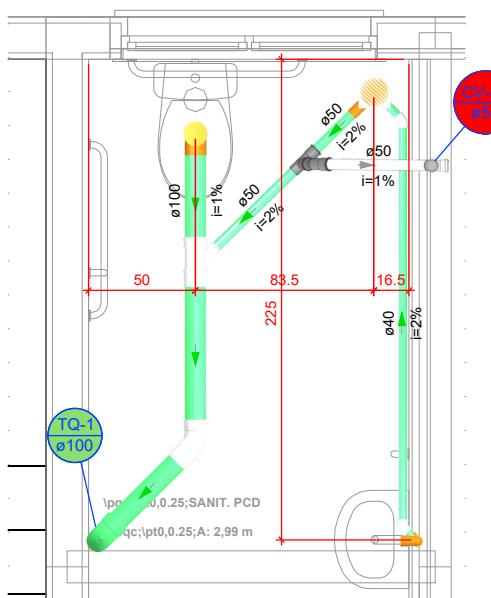
Legenda - CALÇADA	
	Chuveiro Residencial
	Joelho 45
	Joelho 90 - coluna sobre
	Junção simples
	Ramais de Ventilação
	Vaso Sanitário c/ curva 90°

DETALHE SAN-32  
1:25



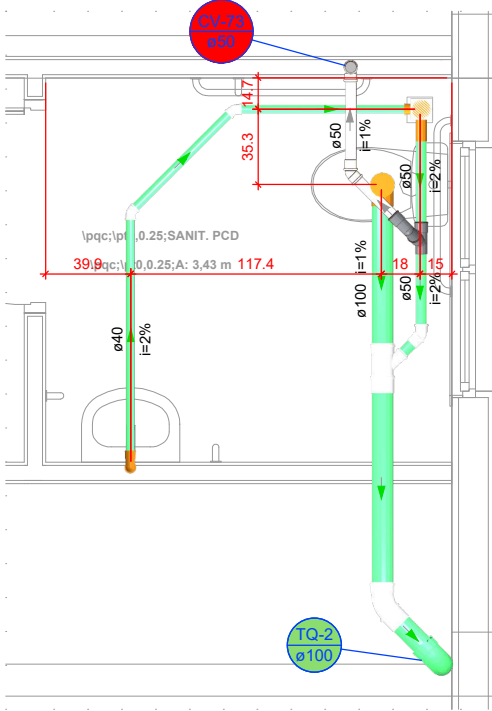
Legenda - CALÇADA	
	Caixa de área pluvial c/ grelha
	Chuveiro Residencial
	Curva 45°
	Joelho 45
	Joelho 90 - coluna sobre
	Junção simples
	Ramais de Ventilação

DETALHE SAN-33  
1:25



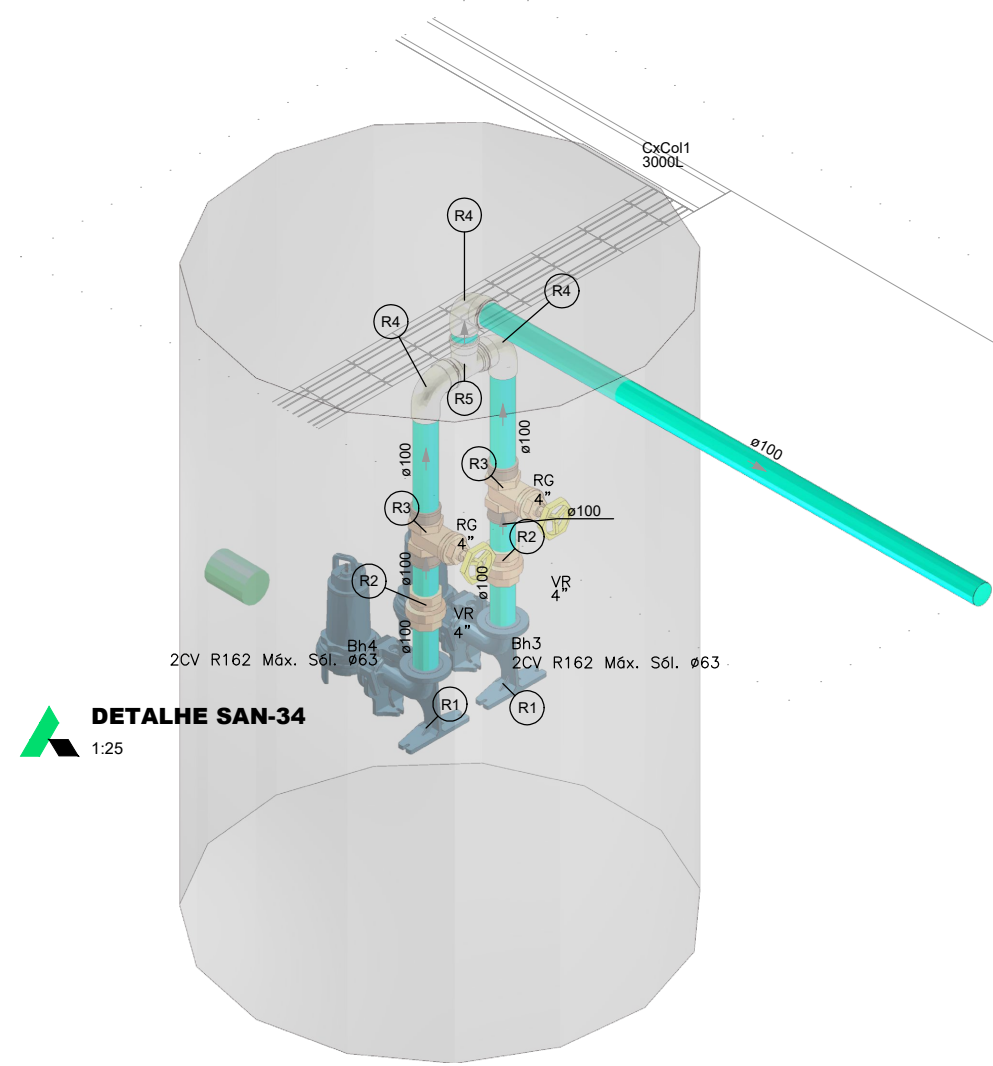
Legenda - MEZZANINO	
	Chuveiro Residencial
	Curva 45° curta Amarrado
	Curva 90 curta - desce
	Joelho 45
	Junção simples
	Ramais de Ventilação
	Te sanitário - coluna
	Vaso Sanitário c/ curva 90°

DETALHE SAN-36  
1:25



Legenda - MEZZANINO	
	Chuveiro Residencial
	Curva 45° curta Amarrado
	Curva 90 curta - desce
	Joelho 45
	Joelho 90 - coluna sobre
	Junção simples
	Ramais de Ventilação
	Te sanitário - coluna
	Vaso Sanitário c/ curva 90°

DETALHE SAN-37  
1:25




Legenda das indicações - CALÇADA	
	RG Registro bruto gaveta Industrial c/PVC soldável - 4"
	VR Valvula de retenção vertical c/ PVC soldável - 4"

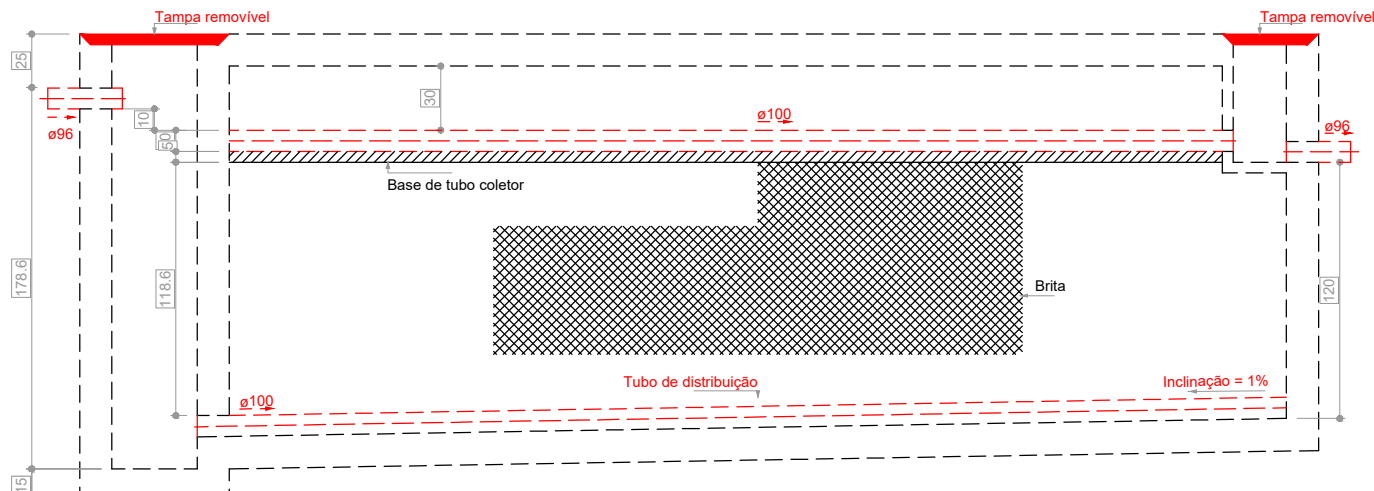
Legenda de condutas - CALÇADA	
	Esgoto
	Recalque
	Ventilação

Legenda - CALÇADA	
	Curva 90 curta - desce
	Registro bruto gaveta Industrial c/PVC soldável
	Te sanitário - superior
	Valvula de retenção vertical c/ PVC soldável

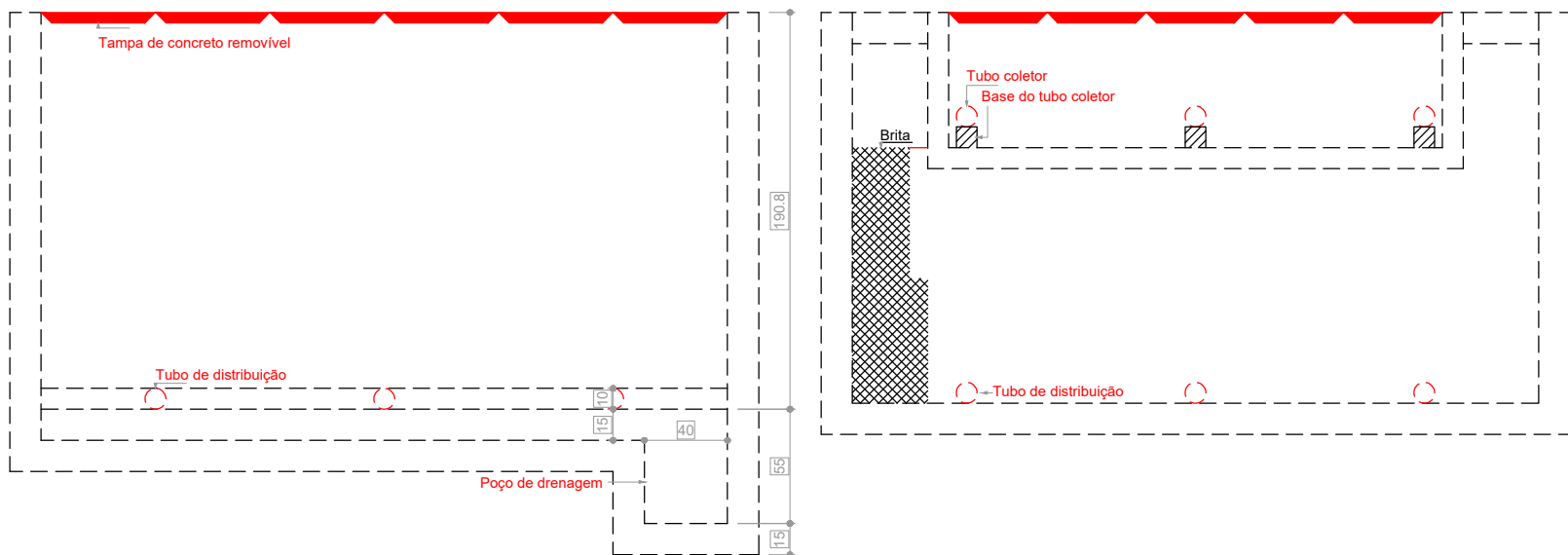
Legenda de peças - CALÇADA	
	Bomba Hidráulica - Esgoto
	Bombas Schroeder
	BCS 365 2 CV
	Curva Flangeada 3"
	Valvula de retenção vertical
	4"
	PVC rígido soldável
	Adapt sold curto c/boia-rosca p registro
	110 mm - 4"
	200
	Registro bruto de gaveta industrial
	4"
	PVC rígido soldável
	Adapt sold curto c/boia-rosca p registro
	110 mm - 4"
	200
	PVC Esgoto
	Anel de borracha
	100mm - 4"
	Curva 90 curta
	100 mm
	200
	PVC Esgoto
	Anel de borracha
	100mm - 4"
	Te sanitário
	100 mm - 100 mm
	100



Filtro anaeróbio - CALÇADA  
Planta baixa - ESC. 1:25



Filtro anaeróbio - CALÇADA  
Corte 1 - ESC. 1:25



Filtro anaeróbio - CALÇADA  
Corte 2 - ESC. 1:25

Legenda de condutas - CALÇADA	
	Esgoto
	Esgoto (Esgoto Selo)
	Esgoto (Esgoto)
	Esgoto (Esgoto)
	Pluvial
	Pluvial (Dreno - Ar Condicionado)
	Recalque
	Ventilação

#### OBSERVAÇÕES

NOTA:	
ASSINATURAS PROJETO - RESPONSÁVEL TÉCNICO	
ASSINATURAS APROVAÇÃO	

SESAE - SECRETARIA DA SAÚDE DO ESTADO DA BAHIA	
PAC - POLICLÍNICA PAC	
PROJETO	
PROJETO EXECUTIVO	
RESPONSÁVEL TÉCNICO: ANTONIO CARLOS VIEIRA	
DETALHE IV - ESGOTO	
DATA: OUTUBRO/2005	
FOLHA	
05/06	